



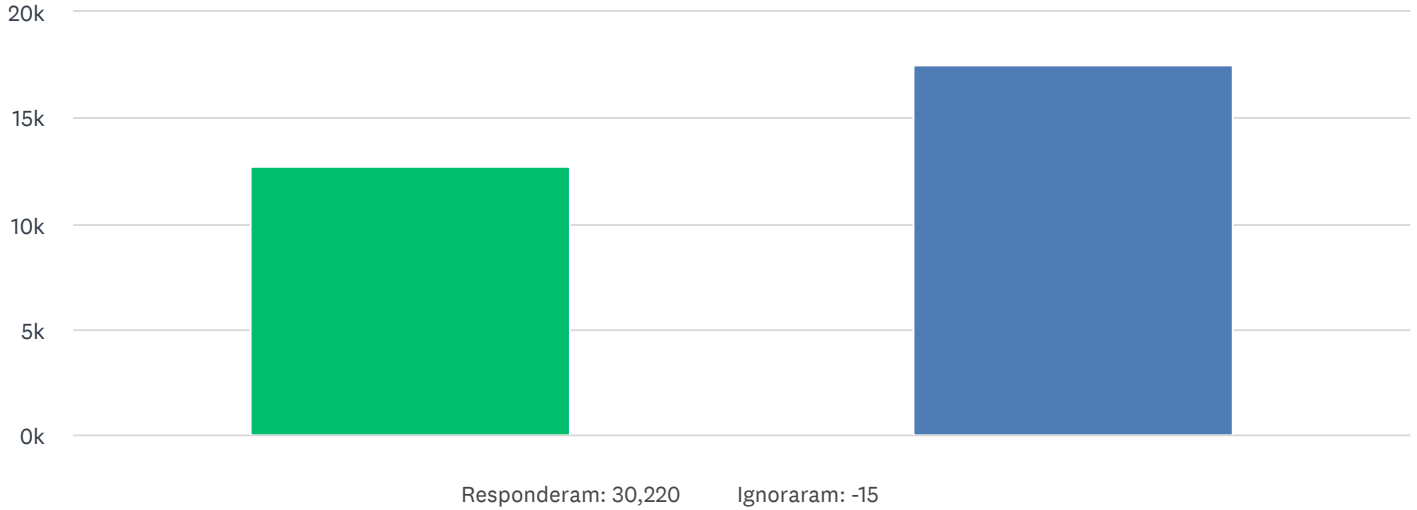
PRO SIGN UP

SIGN UP FREE

SIGN IN

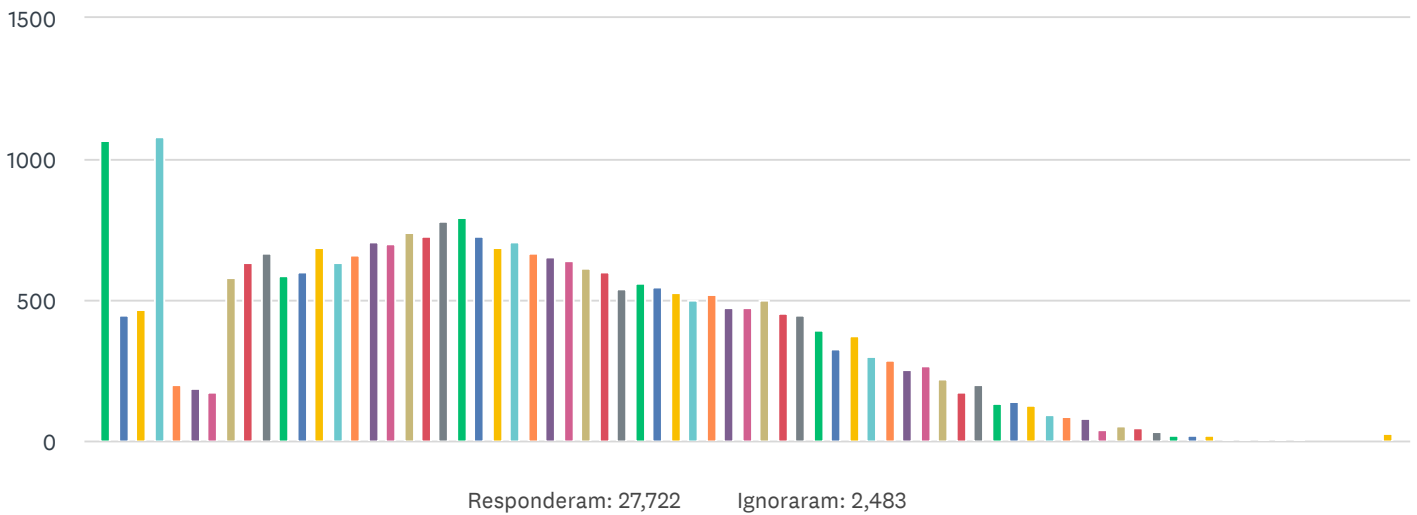
Hinário Adventista

1. Sexo



Sexo	Porcentagem	Quantidade
Masculino	41.94%	12,675
Feminino	58.06%	17,546
Total de respondentes		30,220

2. Ano de nascimento



Ano de nascimento	Porcentagem	Quantidade
1996	3.85%	1,068
1997	1.61%	445
1998	1.69%	468

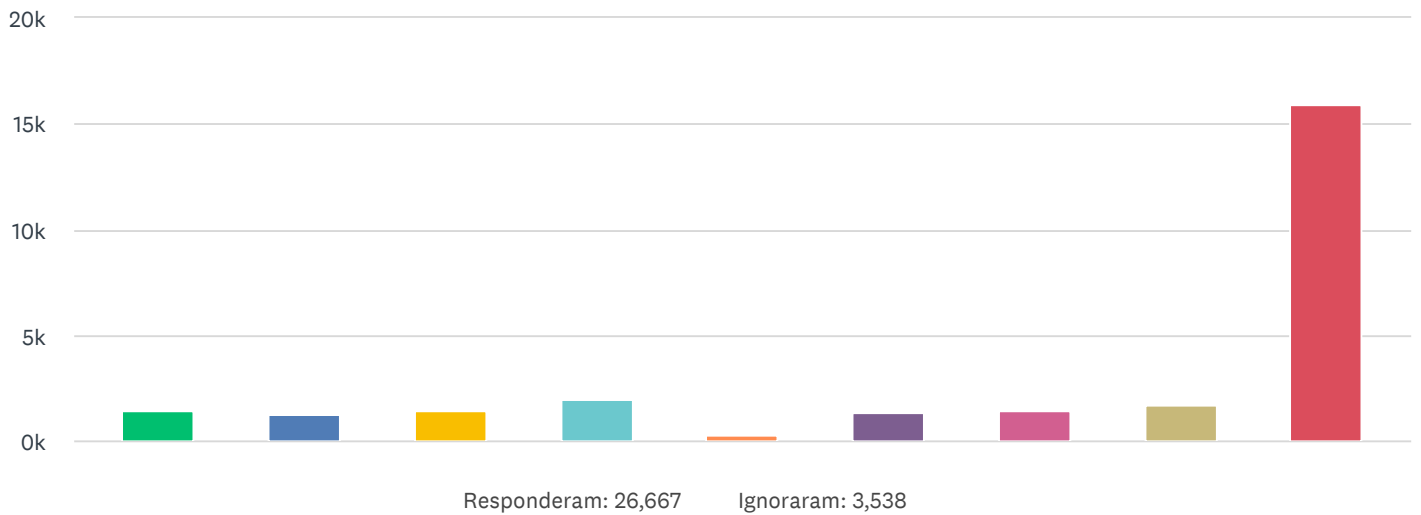
1999	3.90%	1,080
1998	0.73%	203
1997	0.68%	188
1996	0.63%	175
1995	2.09%	579
1994	2.29%	634
1993	2.41%	668
1992	2.13%	590
1991	2.17%	601
1990	2.48%	688
1989	2.28%	631
1988	2.37%	657
1987	2.55%	708
1986	2.54%	703
1985	2.67%	740
1984	2.62%	726
1983	2.81%	778
1982	2.85%	791
1981	2.62%	726
1980	2.49%	689
1979	2.55%	707
1978	2.41%	669
1977	2.37%	656

1976	2.32%	643
1975	2.21%	614
1974	2.17%	601
1973	1.94%	537
1972	2.01%	557
1971	1.97%	547
1970	1.90%	528
1969	1.80%	498
1968	1.87%	519
1967	1.70%	472
1966	1.72%	476
1965	1.80%	499
1964	1.63%	451
1963	1.61%	445
1962	1.41%	391
1961	1.17%	325
1960	1.36%	376
1959	1.09%	301
1958	1.03%	286
1957	0.92%	256
1956	0.96%	266
1955	0.80%	222

1954	0.63%	176
1953	0.73%	202
1952	0.49%	135
1951	0.49%	137
1950	0.45%	126
1949	0.34%	94
1948	0.31%	86
1947	0.30%	83
1946	0.15%	42
1945	0.19%	52
1944	0.17%	46
1943	0.13%	35
1942	0.07%	20
1941	0.08%	22
1940	0.06%	18
1939	0.03%	8
1938	0.04%	10
1937	0.02%	6
1936	0.02%	6
1935	0.02%	6
1934	0.01%	2
1933	0.01%	2
1932	0.01%	2

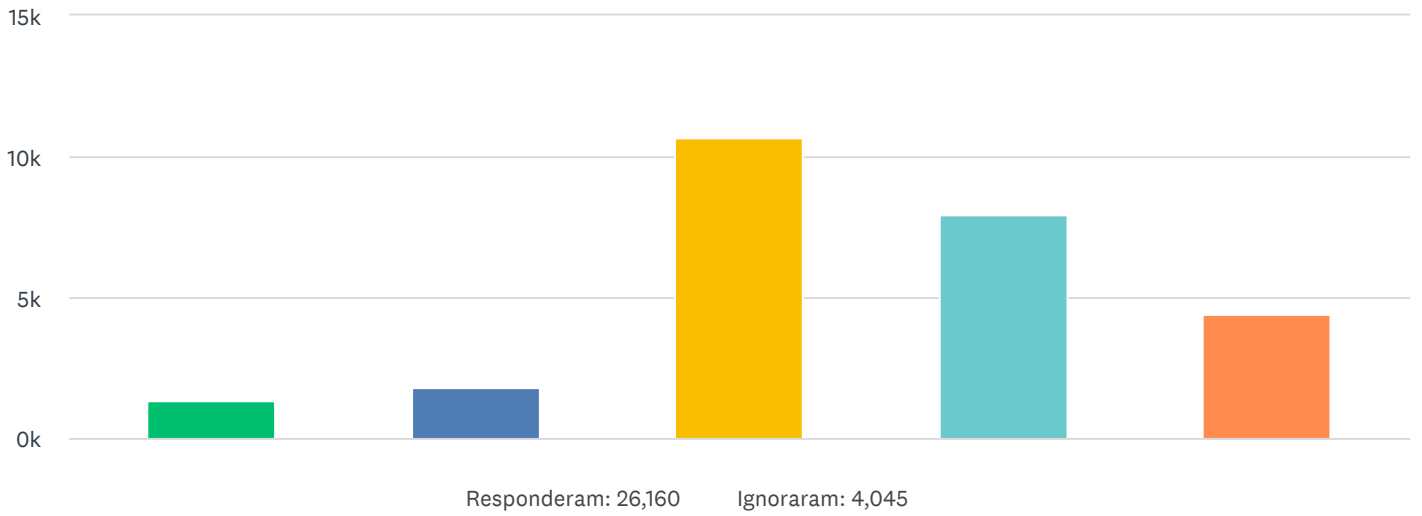
1931	0.01%	2
1930	0.09%	26
Total de respondentes		27,722

3. Sua ocupação principal na igreja é:



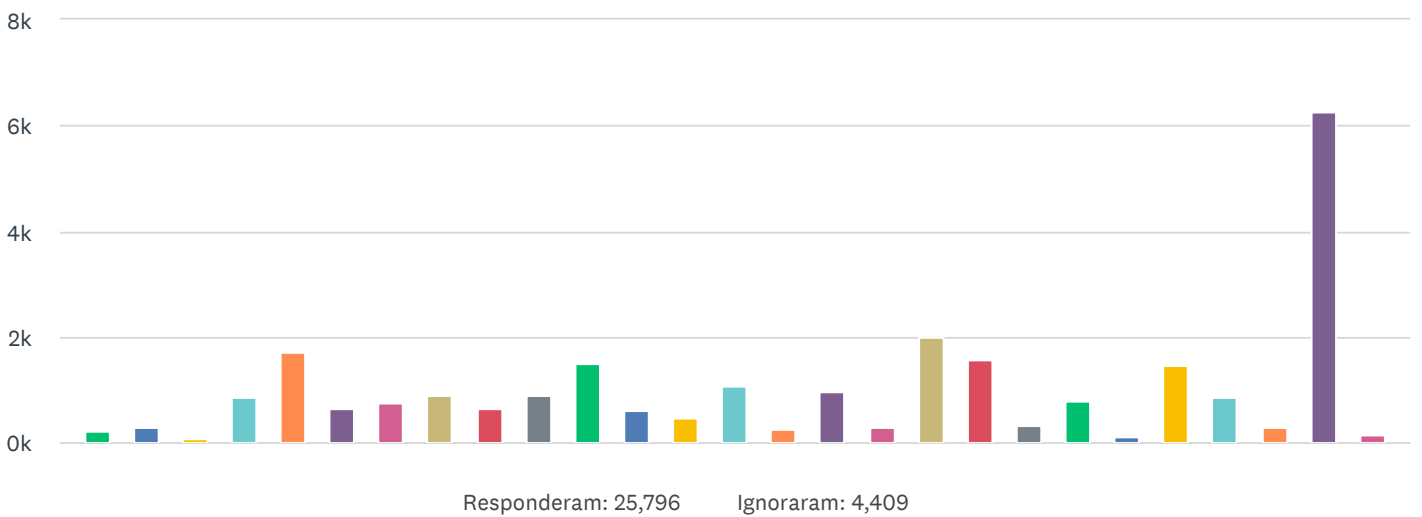
Pastor	5.26%	1,404
Departamental de Música	4.69%	1,251
Diretor de Música da igreja local	5.43%	1,449
Ministro de louvor da igreja local	7.34%	1,958
Maestro	0.89%	237
Instrumentista	5.01%	1,335
Cantor de conjunto	5.39%	1,437
Integrante do coral	6.46%	1,723
Membro	59.52%	15,873
Total de respondentes		26,667

4. Escolaridade



Ensino fundamental Incompleto	5.00%	1,309
Ensino fundamental completo	6.99%	1,829
Ensino médio completo	40.73%	10,654
Ensino superior completo	30.40%	7,953
Pós-graduação completa	16.88%	4,415
Total de respondentes		26,160

5. Estado do Brasil em que você mora:



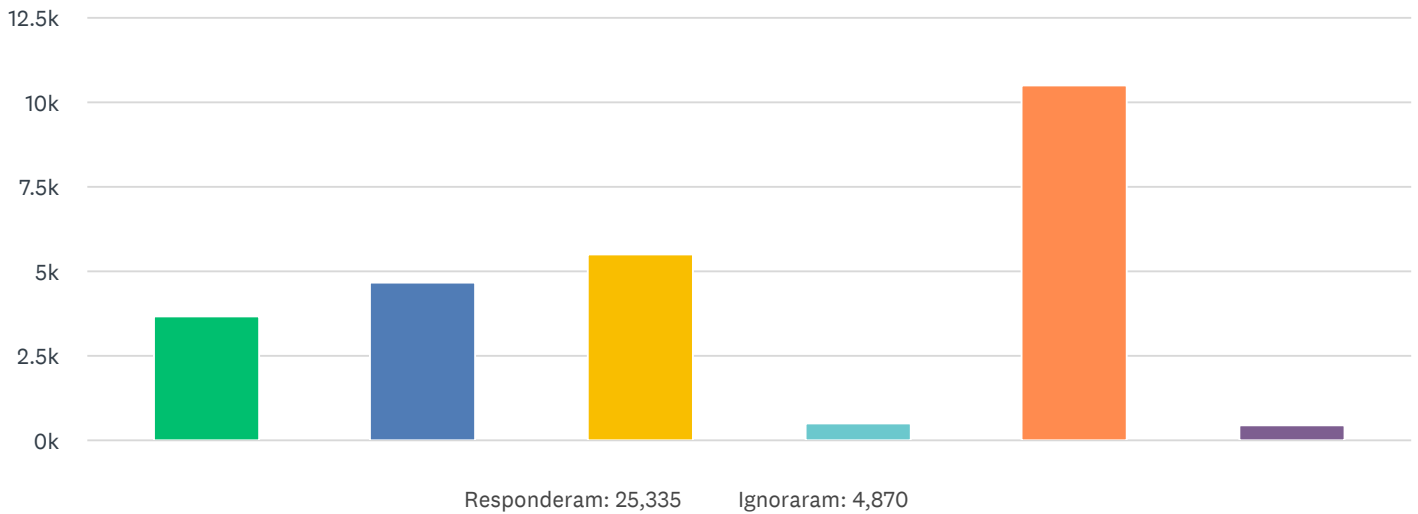
AC	0.80%	206
AL	1.10%	285
AP	0.24%	62

AM	3.29%	849
BA	6.68%	1,724
CE	2.48%	640
DF	2.90%	747
ES	3.42%	881
GO	2.48%	641
MA	3.47%	894
MG	5.78%	1,491
MS	2.29%	591
MT	1.82%	470
PA	4.15%	1,070
PB	0.98%	252
PE	3.72%	959
PI	1.07%	276
PR	7.70%	1,986
RJ	6.05%	1,561
RN	1.26%	324
RO	3.09%	797
RR	0.47%	122
RS	5.70%	1,470
SC	3.30%	851
SE	1.05%	270
SP	24.19%	6,241

TO 0.53% 136

Total de respondentes 25,796

6. Dentre as opções abaixo, que tipo de música você mais gosta de cantar?



Músicas do CD Jovem 14.57% 3,691

Músicas do Adoradores 18.36% 4,652

Músicas de cantores da Igreja Adventista 21.79% 5,520

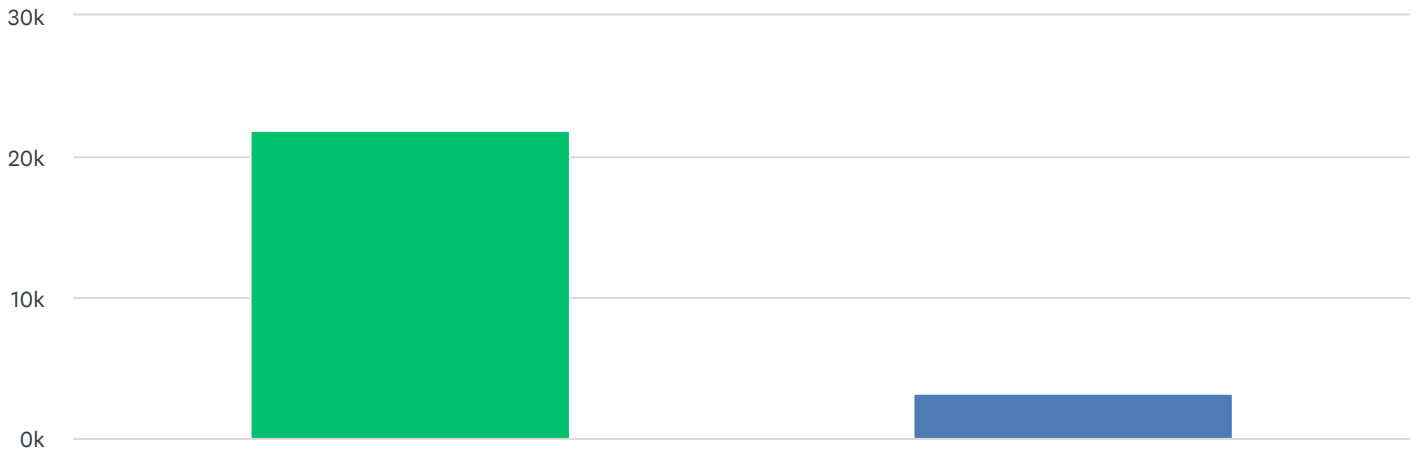
Músicas de cantores de outras igrejas 2.06% 521

Músicas do Hinário 41.37% 10,482

Outras músicas evangélicas 1.85% 469

Total de respondentes 25,335

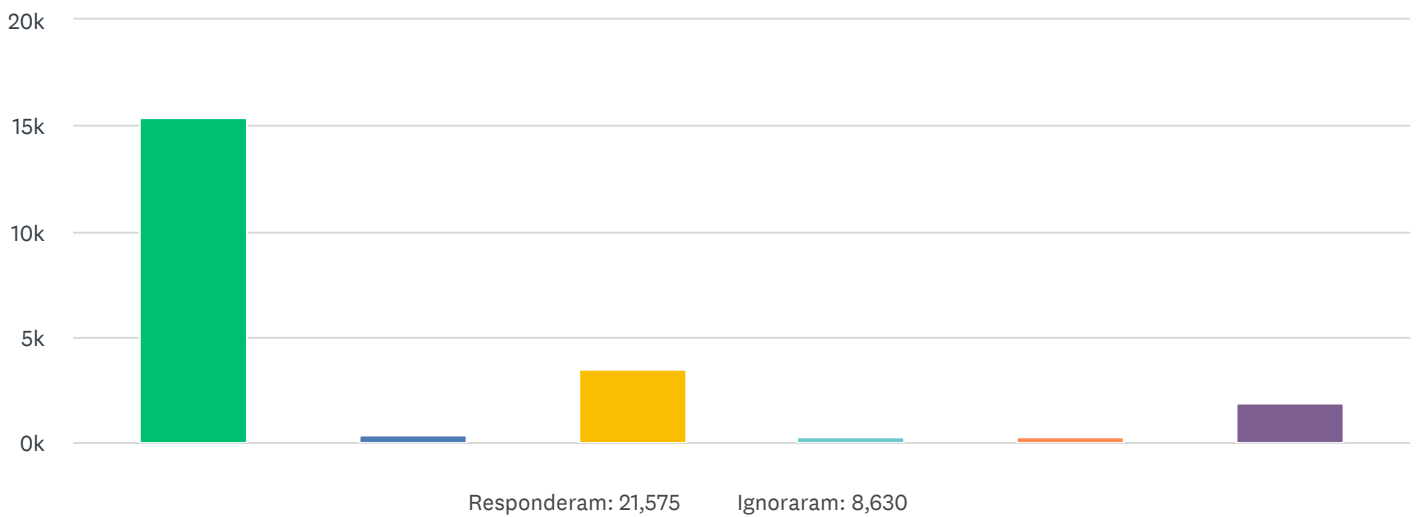
7. Você tem o Hinário Adventista?



Responderam: 25,029 Ignoraram: 5,176

Sim	87.15%	21,814
Não	12.85%	3,215
Total de respondentes		25,029

8. Como você o adquiriu?



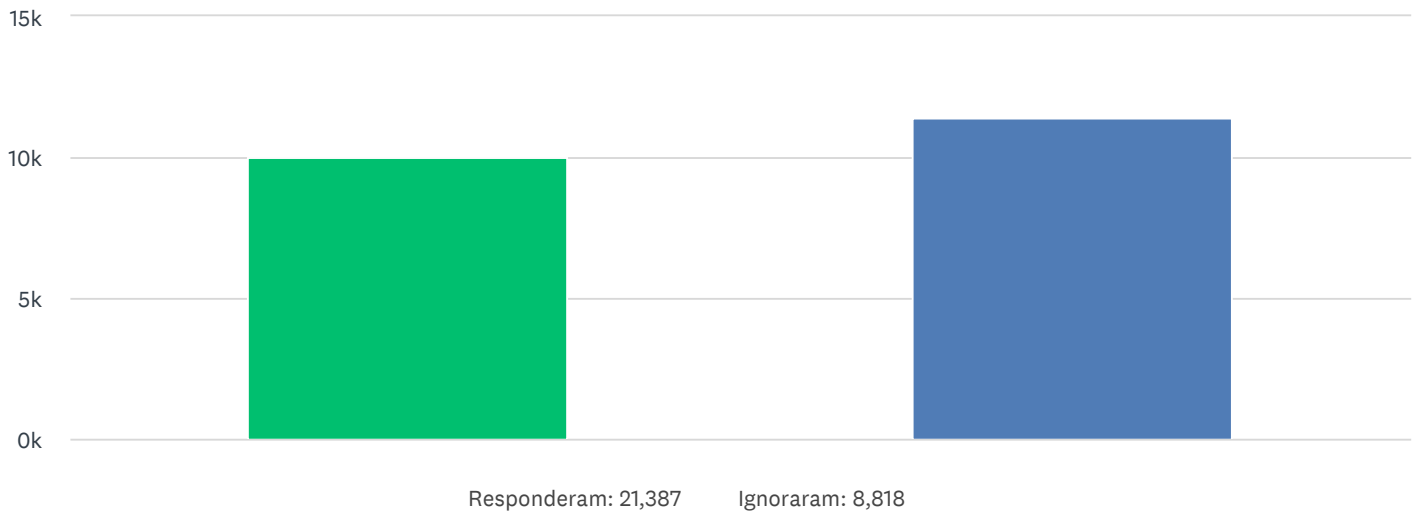
Responderam: 21,575 Ignoraram: 8,630

Eu comprei	71.15%	15,350
A igreja me deu no dia do meu batismo	1.52%	327
Ganhei de presente	16.01%	3,455
Uso um hinário emprestado	1.35%	291
Uso um que achei	1.41%	304
Uso um da minha família	8.57%	1,848

Total de respondentes

21,575

9. Seu hinário é:



Com música

46.63%

9,973

Sem música

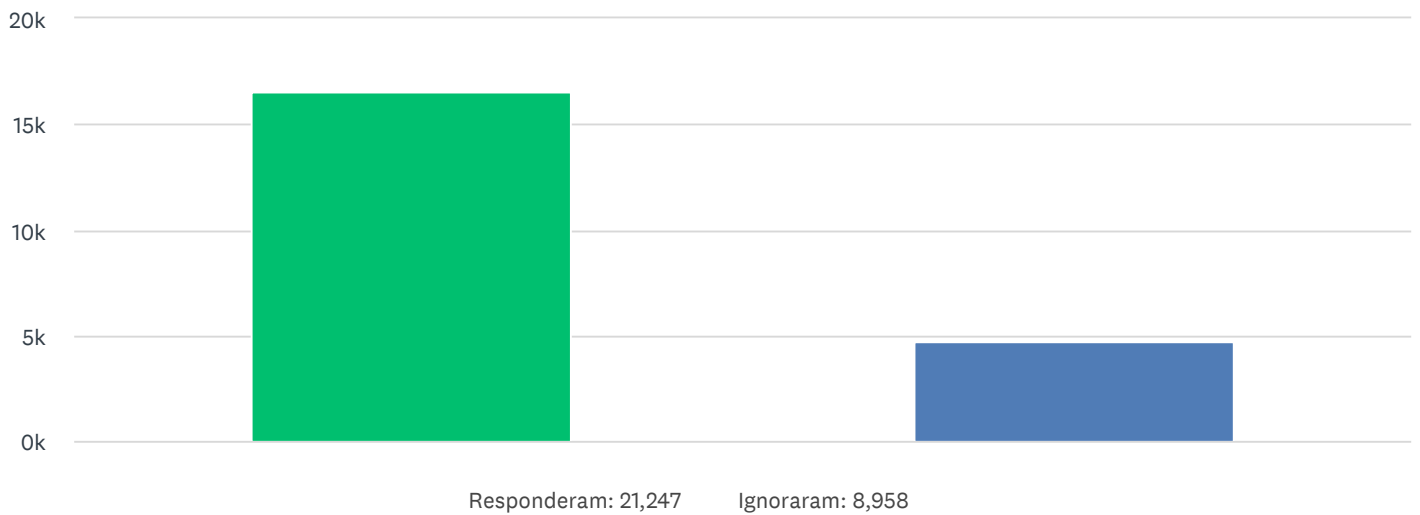
53.37%

11,414

Total de respondentes

21,387

10. Seu hinário é um livro separado da Bíblia ou integrado a ela?



Separado

77.99%

16,570

Junto

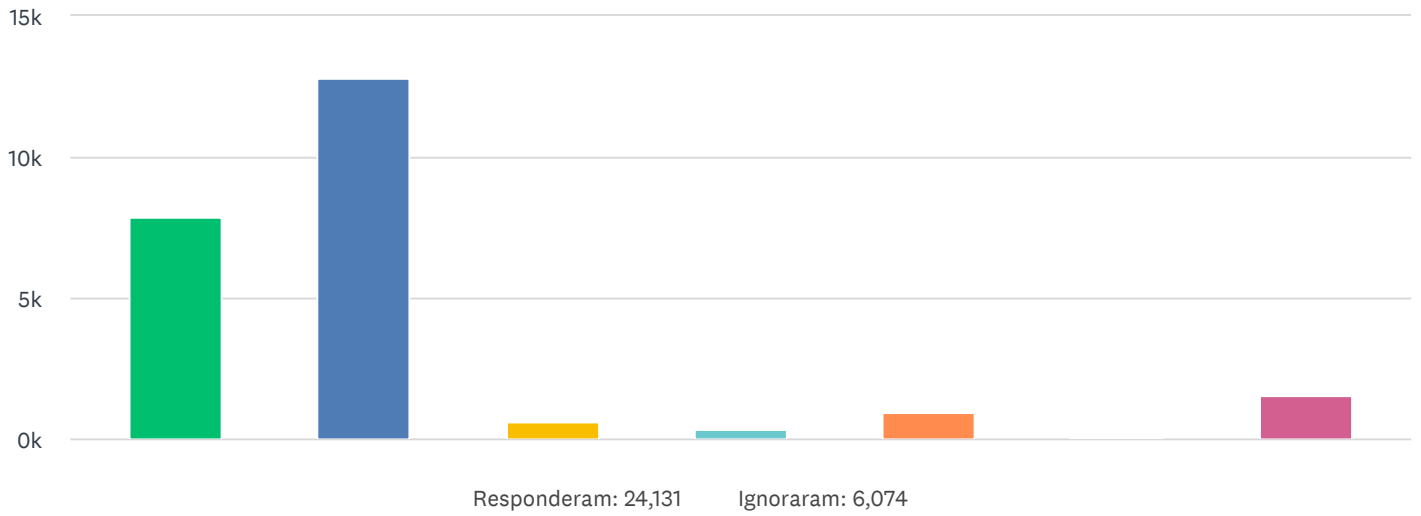
22.01%

4,677

Total de respondentes

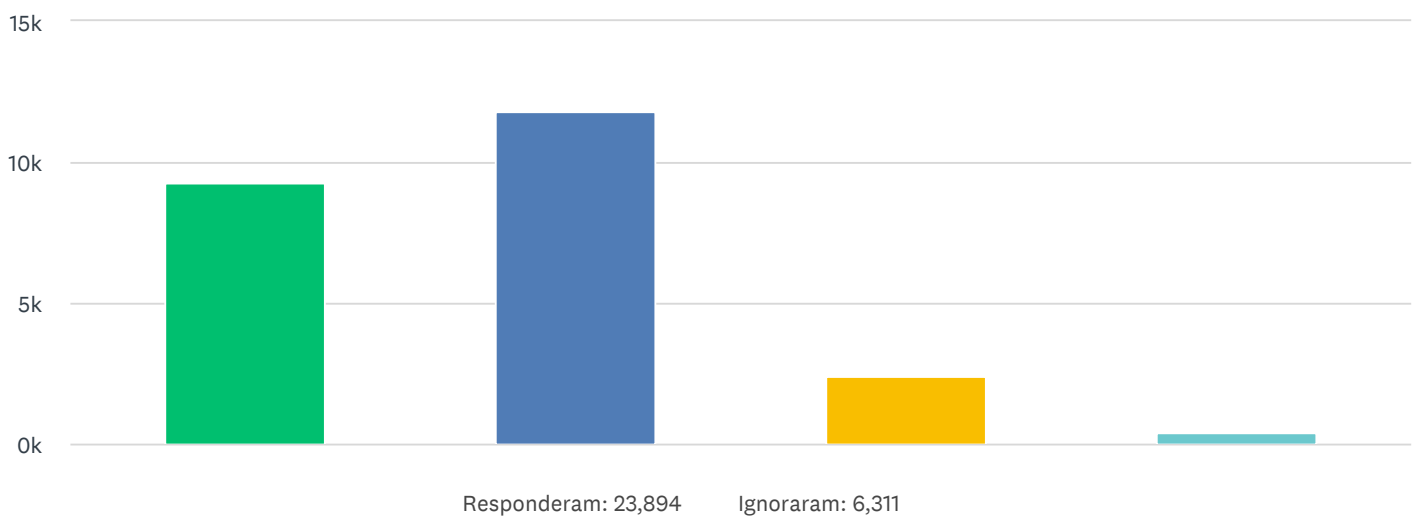
21,247

11. Quando você mais canta músicas do Hinário Adventista?



Culto familiar	32.58%	7,863
Igreja, sábado de manhã	53.14%	12,823
Em reunião de PG	2.44%	589
Culto de domingo	1.41%	341
Culto de oração	3.99%	962
Culto Jovem	0.17%	42
Quase não canto músicas do Hinário Adventista	6.26%	1,511
Total de respondentes		24,131

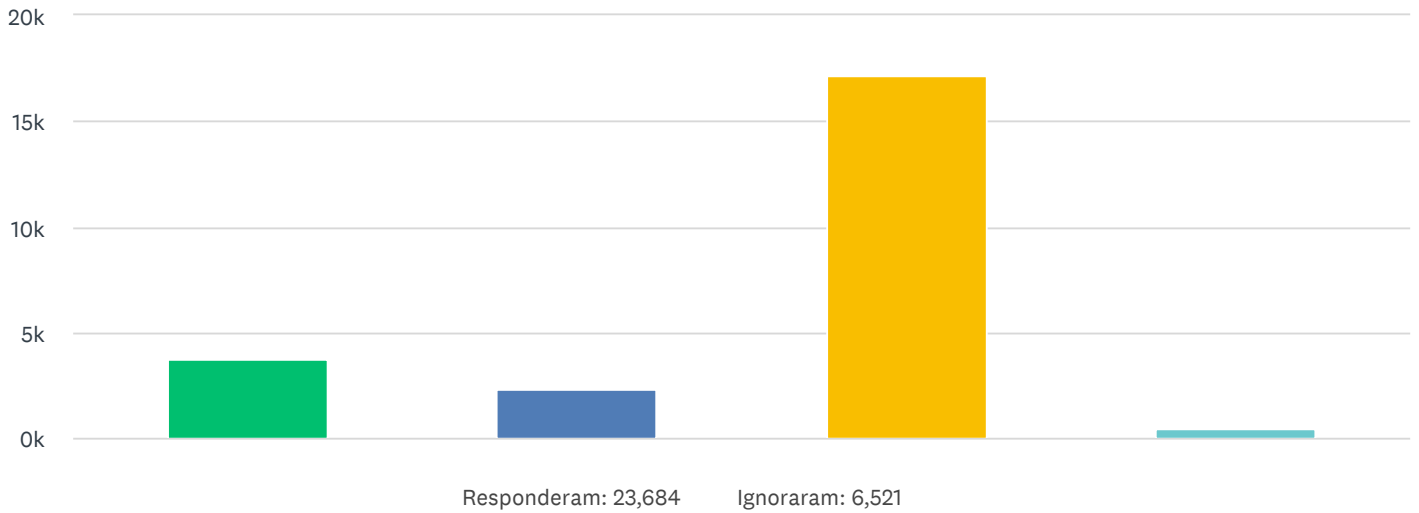
12. Quando você canta músicas do Hinário, onde você lê a letra?



No Hinário	38.82%	9,276
------------	--------	-------

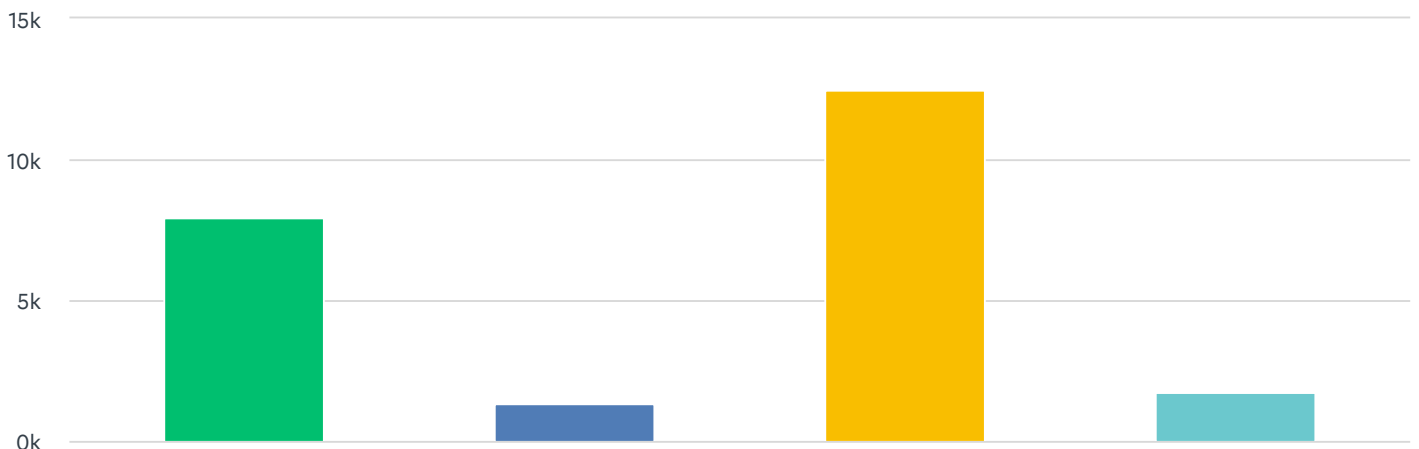
No powerpoint do Hinário projetado no telão	49.42%	11,809
No smartphone	10.07%	2,407
Em DVD	1.68%	402
Total de respondentes		23,894

13. Que músicas a sua igreja mais canta sábado de manhã?



Adoradores	15.64%	3,705
CD Jovem	9.81%	2,324
Hinário	72.62%	17,200
Corinhos	1.92%	455
Total de respondentes		23,684

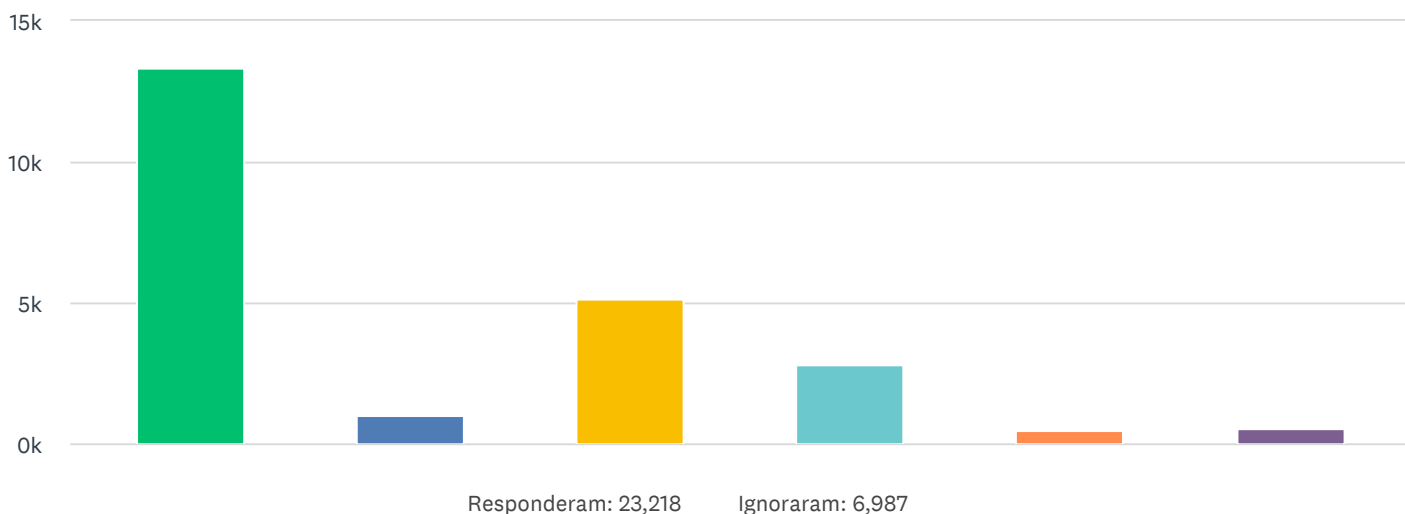
14. Você ainda leva o Hinário para a igreja?



Responderam: 23,463 Ignoraram: 6,742

Sim, gosto de cantar lendo diretamente nele.	33.71%	7,909
Sim, preciso para tocar os hinos	5.82%	1,365
Não, não é mais preciso: a minha igreja projeta os hinos	53.01%	12,438
Não, eu não tenho hinário	7.46%	1,751
Total de respondentes		23,463

15. Na sua igreja, que instrumento mais acompanha os hinos do culto?



Concluído

Desenvolvido pela

Confira nossos [exemplos](#) e [crie seu próprio questionário agora mesmo!](#)